

מנורה מבטחים החזקות ומנורה מבטחים ביטוח

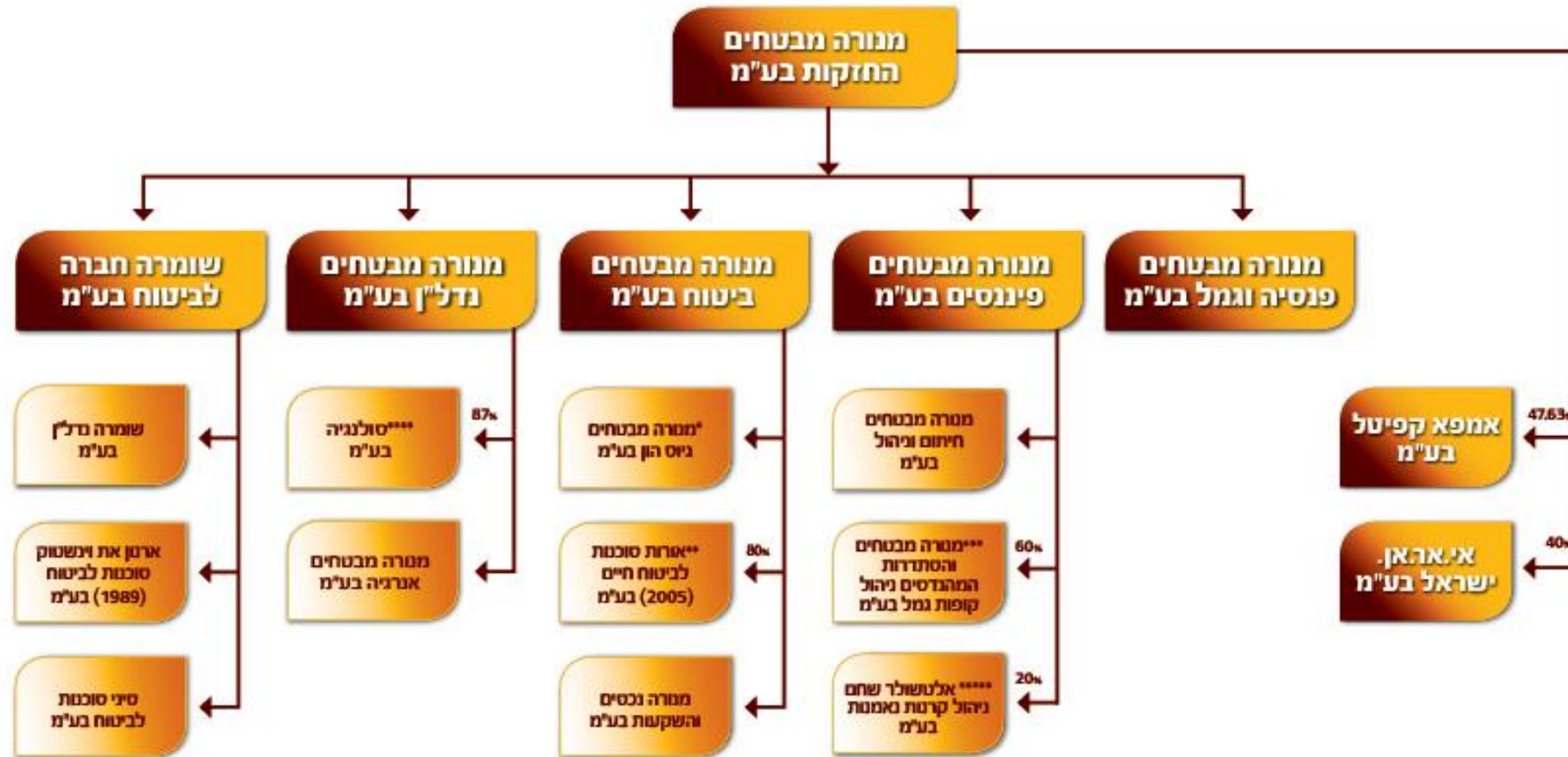
דוחות כספיים לתקופה שהסתיימה
ביום 30 בספטמבר 2017

מנורה מבטחים החזקות ומנורה מבטחים ביטוח

הבהרה כללית

מצגת זו כוללת מידע חלקי בלבד ביחס לתוצאות מנורה החזקות ומנורה ביטוח לתקופה שהסתיימה ביום 30 בספטמבר, 2017 והיא נערכה לשם תמצית ונוחות בלבד. **המצגת אינה כוללת את המידע המלא הנדרש למשקיע לשם קבלת החלטה בדבר השקעה בניירות ערך של החברה, כמו כן מצגת זו אינה מהווה הצעה לרכישת ניירות הערך של החברה או הזמנה לקבלת הצעות כאמור.** המצגת אינה מיועדת להחליף את הצורך בעיון בדיווחיה של החברה לציבור לרבות דוחותיה התקופתיים, הרבעוניים ופרסומים אחרים, ככל שפורסמו על ידי החברות.

מבנה החזקות



בהיעדר סימון אחר החזקה - בעלות מלאה.
 * חברת אג"ח שהינה תאגיד מדווח.
 ** 20% הנתרים מוחזקים על ידי מנהלים באותה סוכנות לביטוח חיים (2005) בע"מ.
 *** 40% הנתרים מוחזקים על ידי הסתדרות המהנדסים בישראל. הסתדרות המהנדסים בישראל מוחזקה 100% במשותף וימנעם 2010 למהנדסים בע"מ.
 **** חברה פרטית המאוגדת בקפריסין.
 ***** 80% הנתרים מוחזקים על ידי אלטשולר שחם בע"מ.



עודפי ההון הגבוה (ע"פ משטר כושר פירעון)

על פי משטר כושר פירעון כלכלי של חברת ביטוח לתום שנת 2016 למנורה מבטחים ביטוח, שיעור עודפי ההון הגבוה ביותר מבין 5 קבוצות הביטוח הגדולות במשק.



מספר 1 בביטוח כללי בישראל (ע"פ תוצאות 1-9/2017)

מספר 1 בביטוח רכב רכוש
מספר 1 בביטוח רכב חובה

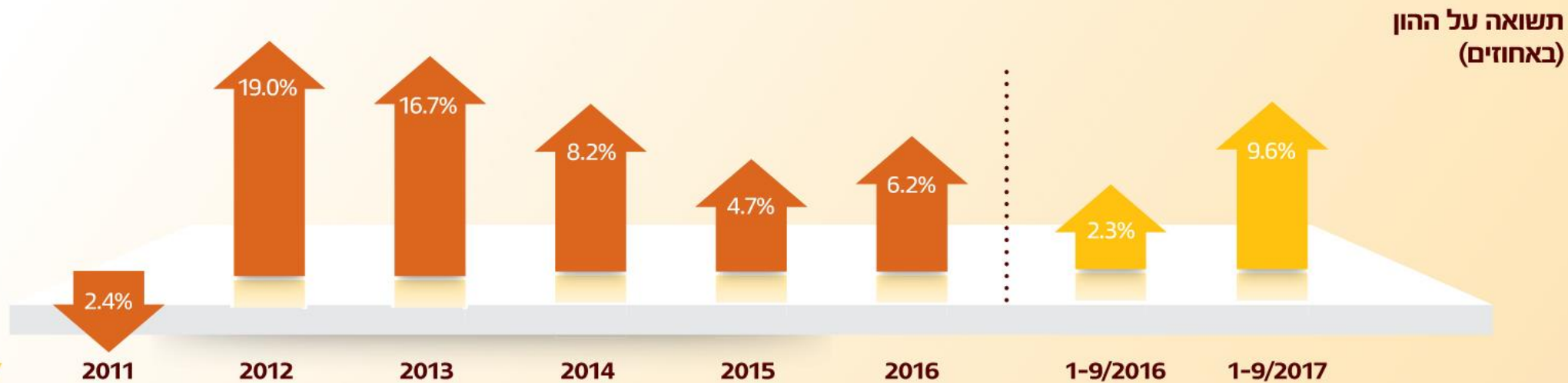
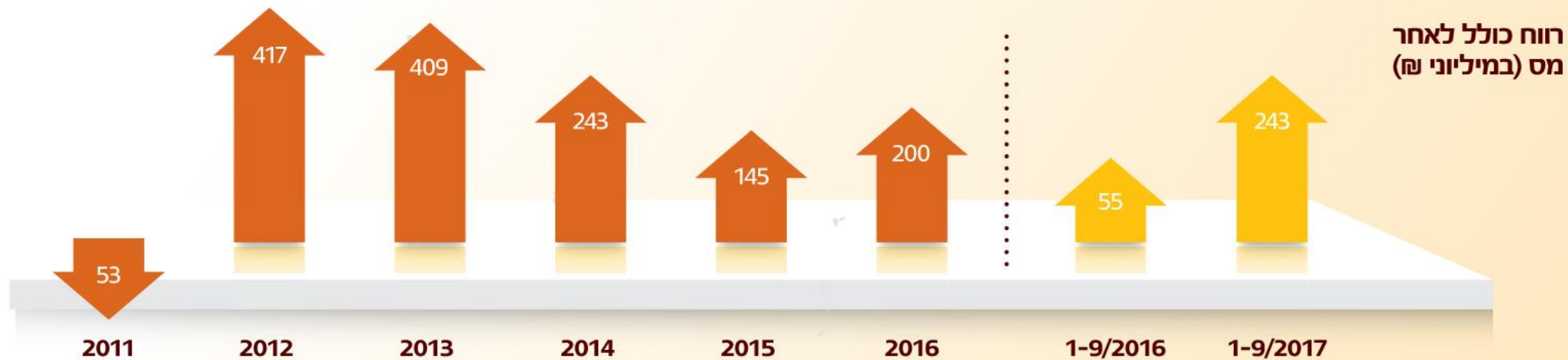


קרב הפנסיה החדשה הגדולה בישראל

מנהלת נכסים בהיקף של כ-99 מיליארד ש"ח (נכון ל-30/9/17) מחזיקה בנתח שוק של כ-34.3% מהנכסים המנוהלים וכ-30% מגביית דמי גמולים

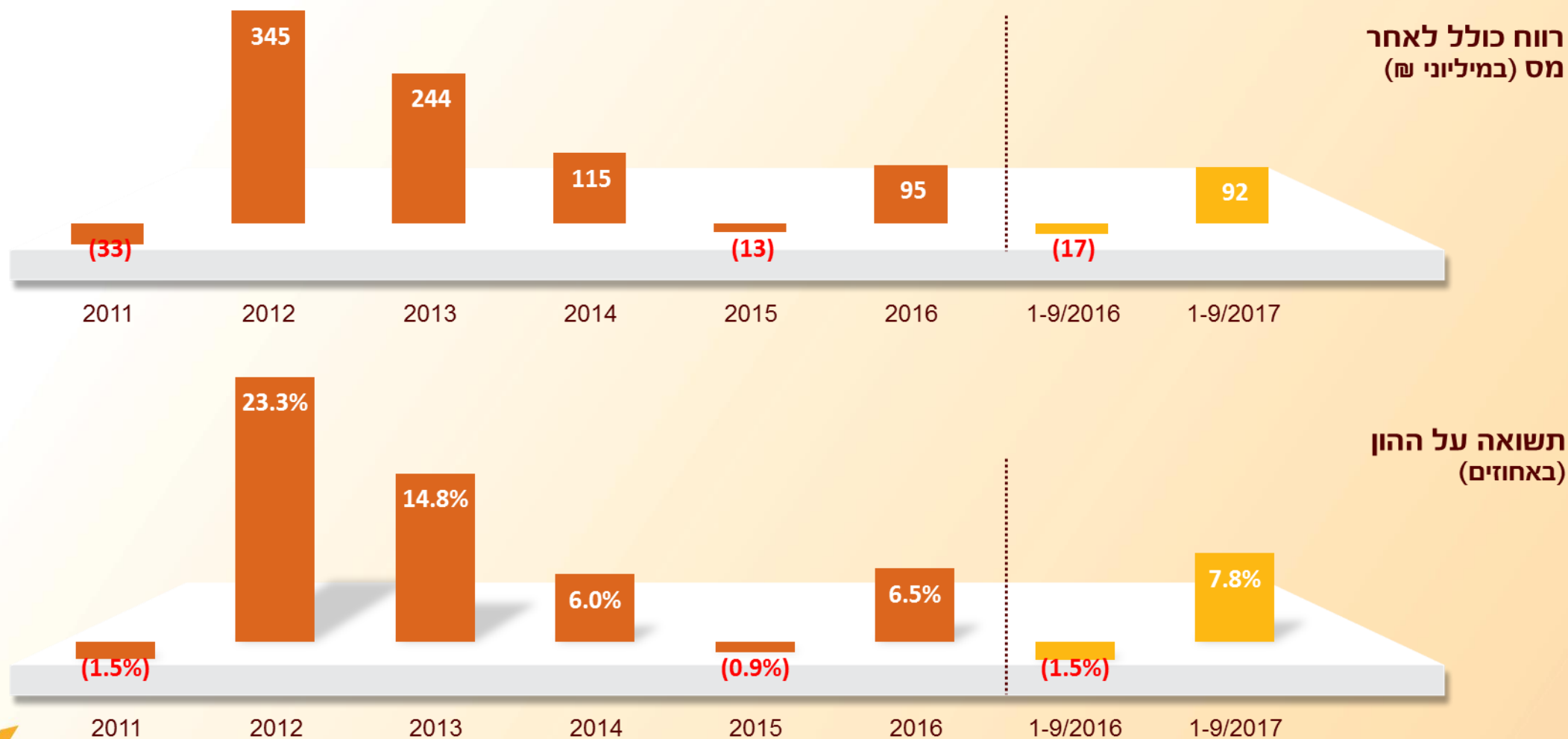
מנורה מבטחים החזקות

רוח כולל ותשואה על ההון לבעלי המניות



מנורה מבטחים ביטוח

רווח כולל ותשואה על ההון לבעלי המניות



מנורה מבטחים החזקות

רוח כולל ותשואה על ההון לבעלי המניות

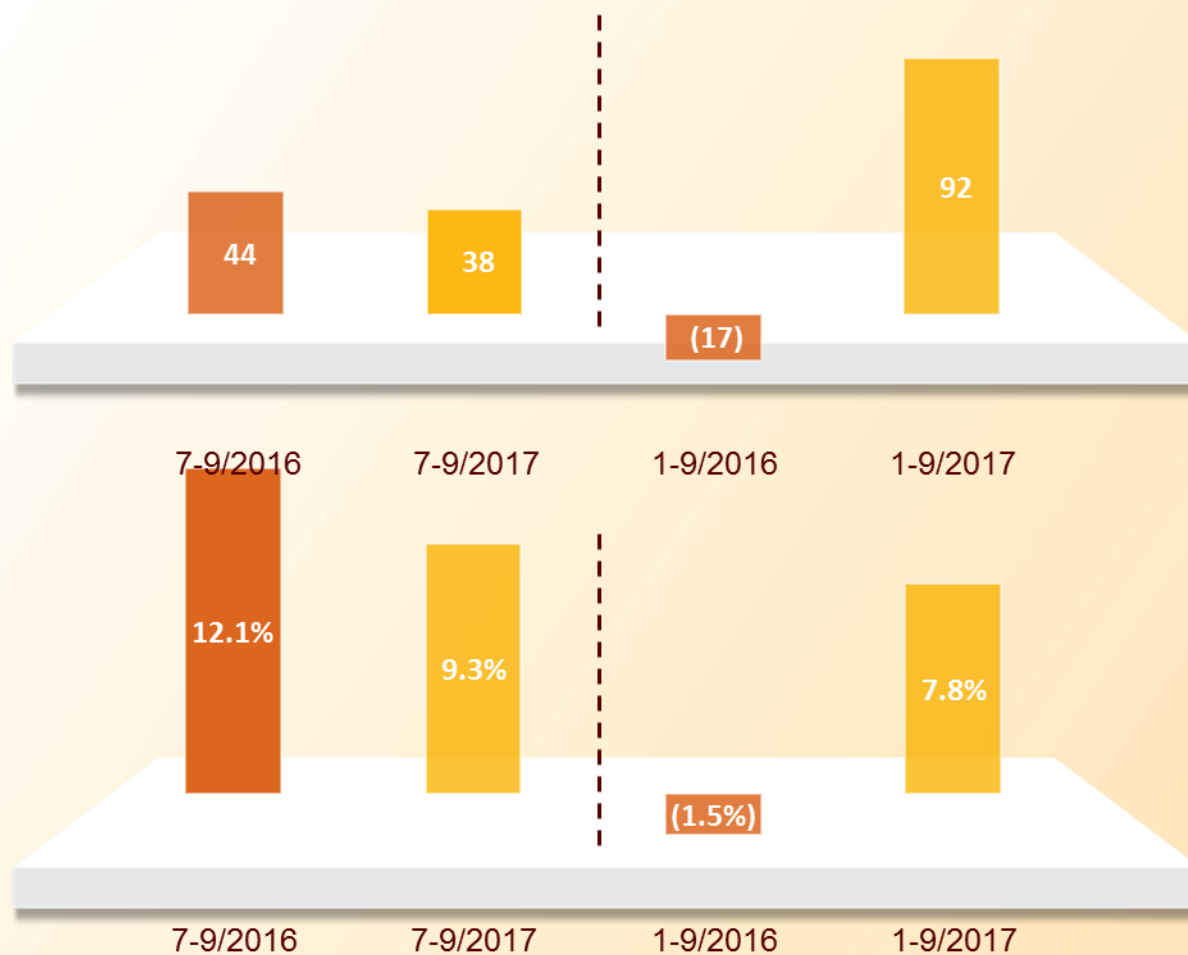


רוח כולל לאחר
מס (במיליוני ₪)

תשואה על ההון
(באחוזים)

מנורה מבטחים ביטוח

רווח כולל ותשואה על ההון לבעלי המניות



רווח כולל לאחר
מס (במיליוני ₪)

תשואה על ההון
(באחוזים)

מנורה מבטחים החזקות

השפעות עיקריות על התוצאות בתקופת הדו"ח ביחס לתקופה אשתקד (לפני מס)



ריבית היוון קצבאות ביטוח לאומי - הקטנת הפרשה בסך של כ-179 מיליוני ₪



השפעת ריבית חסרת סיכון השפעה שלילית קטנה יותר על ההתחייבויות הביטוחיות 66 מיליוני ₪



הכנסות מדמי ניהול במגזר חיסכון ארוך טווח - גידול של כ-80 מיליוני ₪



שיפור חיתומי בענף רכב רכוש - שיפור בסך של כ-153 מיליוני ₪

מנורה מבטחים ביטוח

השפעות עיקריות על התוצאות בתקופת הדו"ח ביחס לתקופה אשתקד (לפני מס)



ריבית היוון קצבאות ביטוח
לאומי -
הקטנת הפרשה בסך של
כ-120 מיליוני ₪



השפעת ריבית חסרת
סיכון - השפעה שלילית
קטנה יותר על
ההתחייבויות הביטוחיות
בסך של כ-69 מיליוני ₪



הכנסות מדמי ניהול במגזר
חיסכון ארוך טווח -
גידול של כ-66 מיליוני ₪



שיפור חיתומי בענף רכב
רכוש - שיפור בסך של
כ-106 מיליוני ₪

מנורה מבטחים החזקות

השפעות עיקריות על התוצאות ברבעון ביחס לרבעון קודם (לפני מס)



ריבית היוון קצבאות
ביטוח לאומי -
הגדלת הפרשה בסך
של כ-5 מיליוני ₪



הכנסות דמי ניהול במגזר
חיסכון ארוך טווח - גידול של
כ- 41 מיליוני ₪



שיפור חיתומי בענף רכב
רכוש - ההשפעה בסך של
כ- 56 מיליוני ₪



השפעת ריבית חסרת סיכון
הקבוצה הגדילה את ההפרשה
לעתודות בגין ריבית חסרת סיכון.
ההשפעה כ- 131 מיליוני ₪

מנורה מבטחים ביטוח

השפעות עיקריות על התוצאות ברבעון ביחס לרבעון קודם (לפני מס)



ריבית היוון קצבאות ביטוח
לאומי -
הגדלת הפרשה בסך של כ-
5 מיליוני ₪



הכנסות דמי ניהול במגזר
חיסכון ארוך טווח -
גידול של כ- 28 מיליוני ₪



שיפור חיתומי בענף
רכב רכוש -
ההשפעה בסך של כ-
34 מיליוני ₪

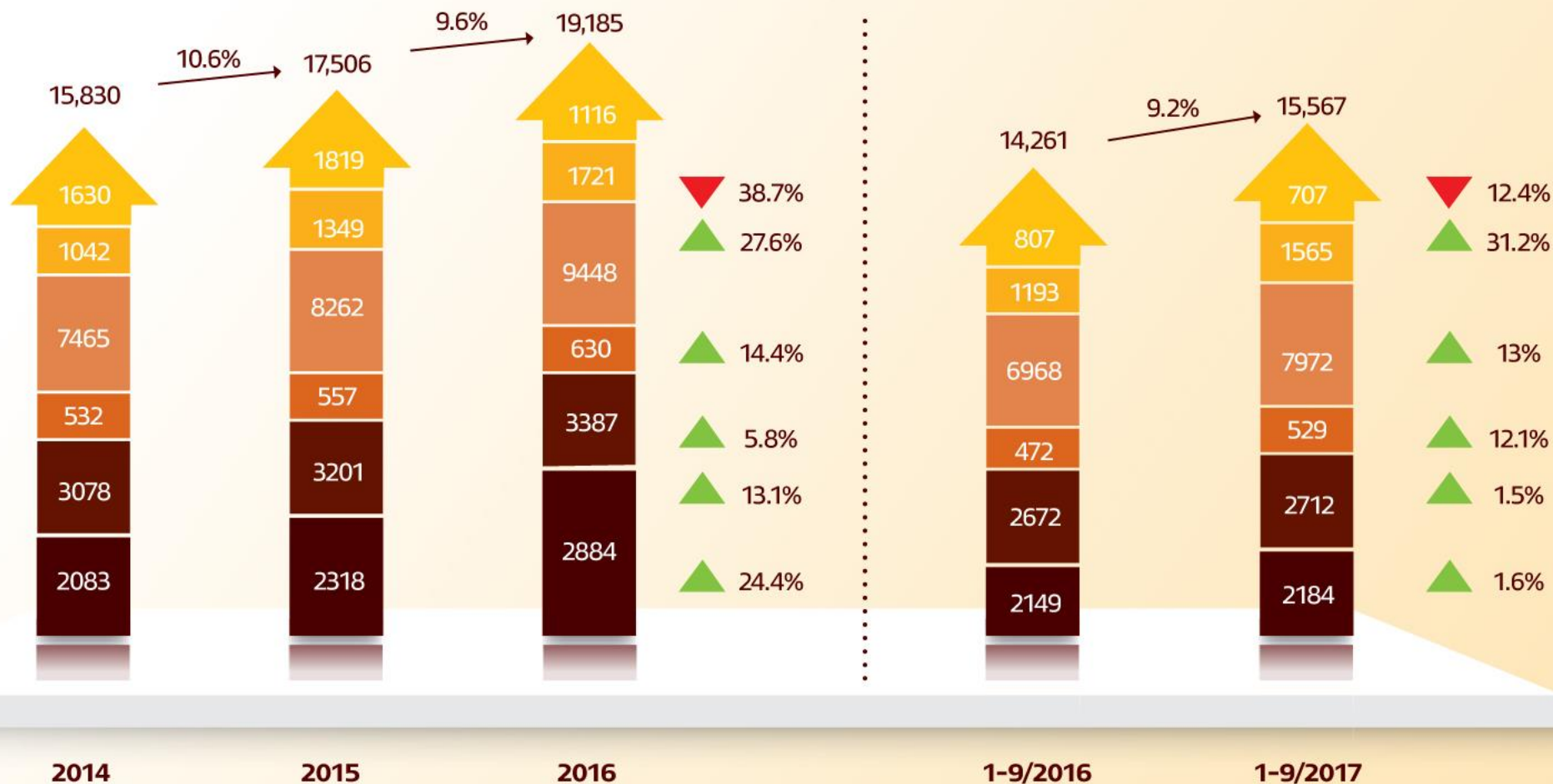


השפעת ריבית חסרת סיכון -
השפעה שלילית על
ההתחייבויות הביטוחיות בסך
של כ- 131 מיליוני ₪

מנורה מבטחים החזקות

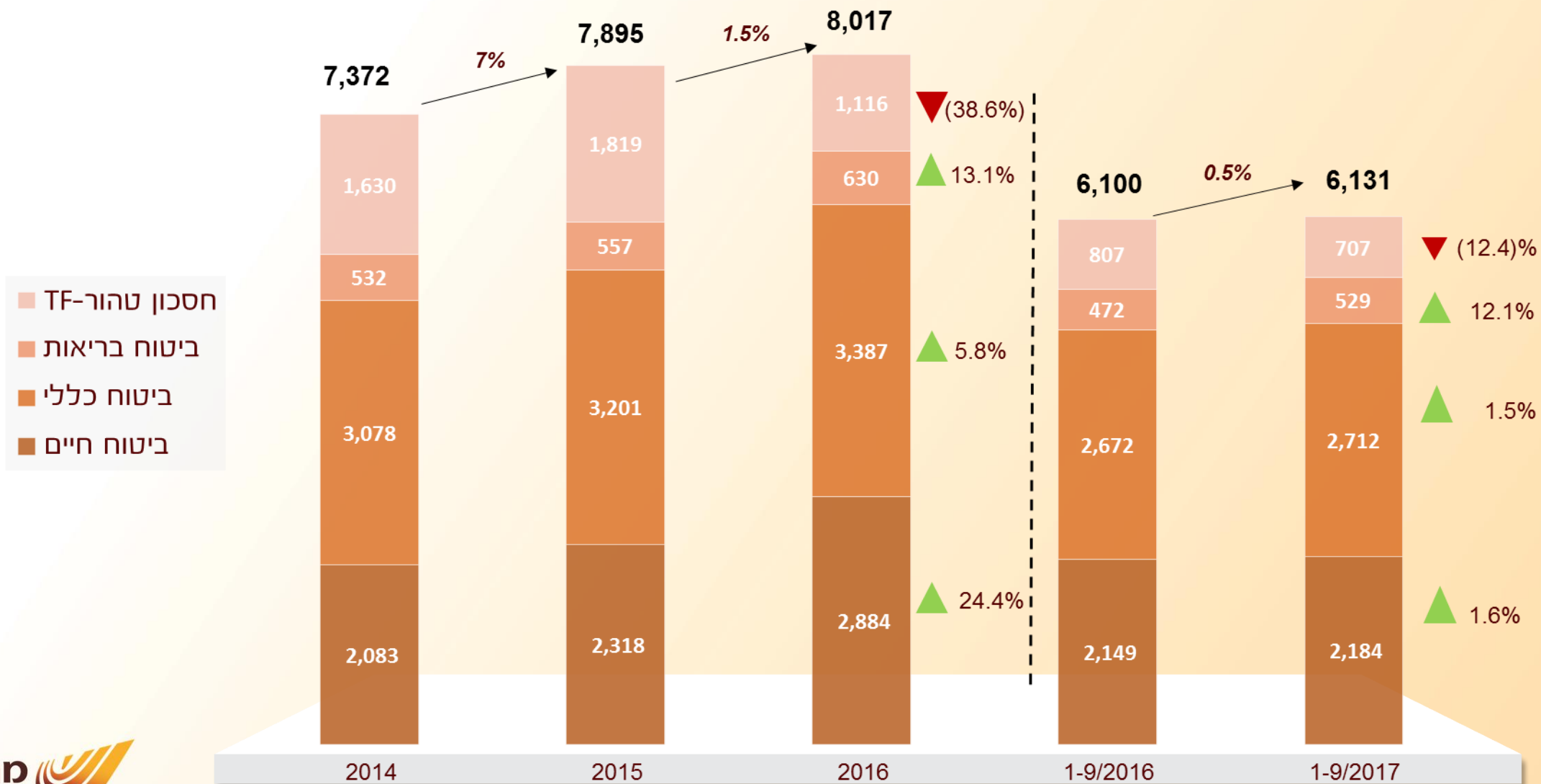
פרמיות ברוטו ודמי גמולים (במיליוני שקלים)

- חסכון טהור TF
- גמל
- פנסיה
- ביטוח בריאות
- ביטוח כללי
- ביטוח חיים



מנורה מבטחים ביטוח

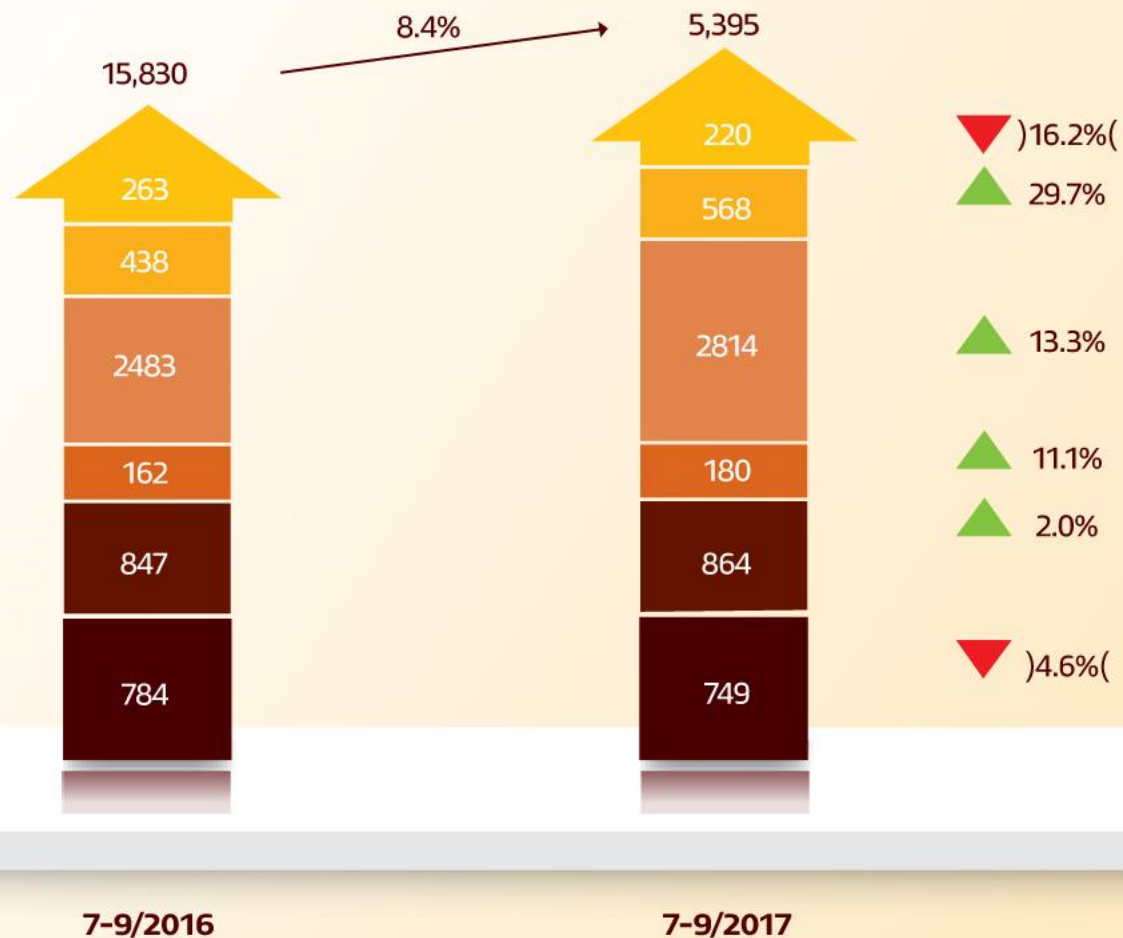
פרמיות ברוטו ודמי גמולים (במיליוני ₪)



מנורה מבטחים החזקות

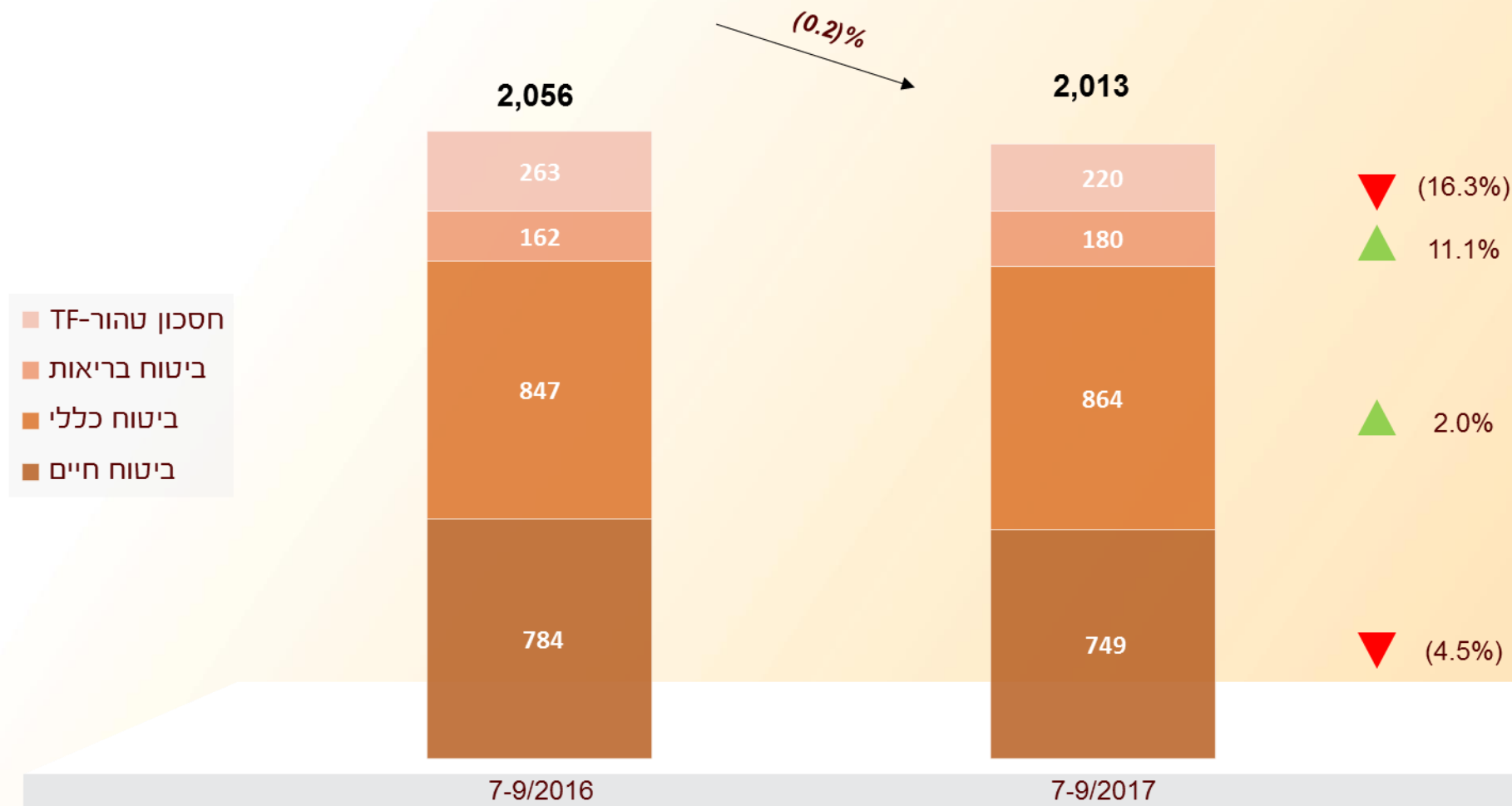
פרמיות בחטו ודמי גמולים (רבעון שלישי, במיליוני שקלים)

- חסכון טהור TF
- גמל
- פנסיה
- ביטוח בריאות
- ביטוח כללי
- ביטוח חיים



מנורה מבטחים ביטוח

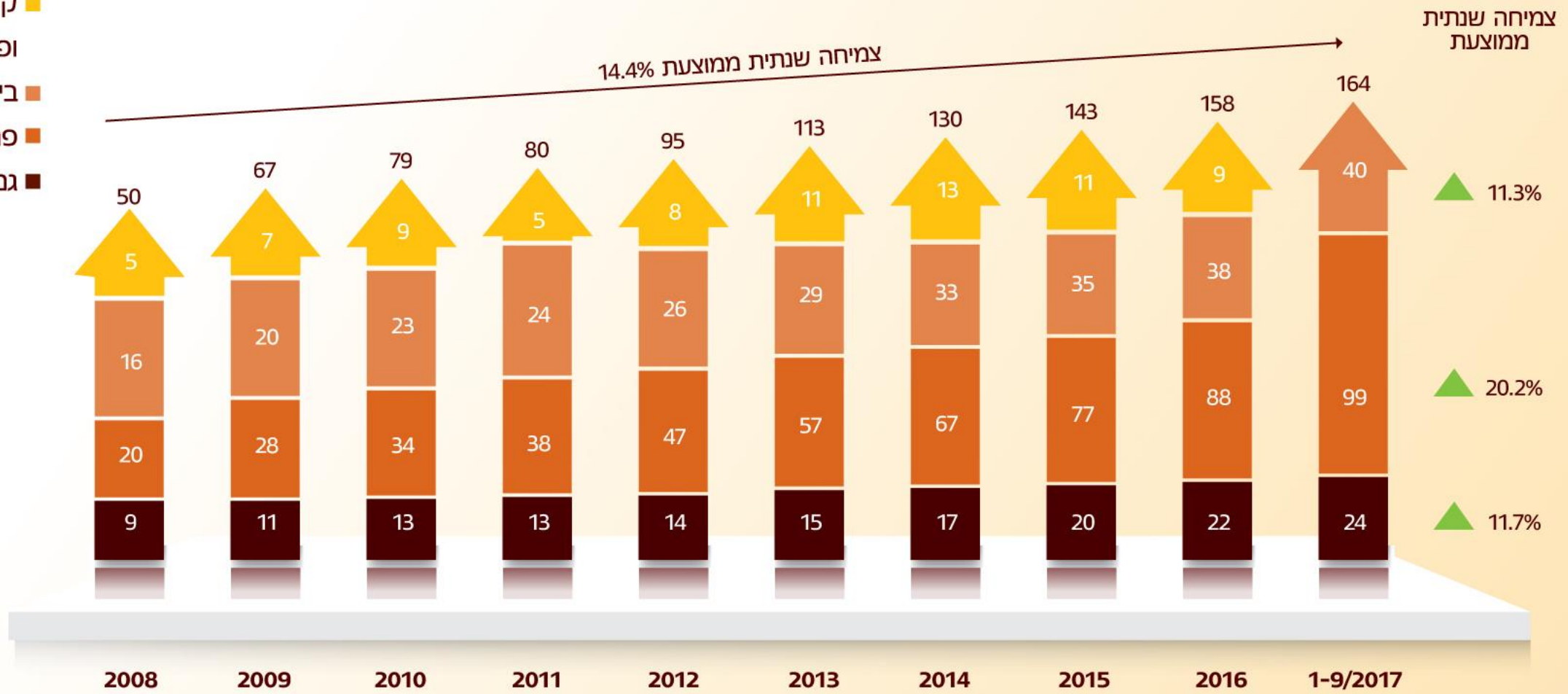
פרמיות ברוטו ודמי גמולים (רבעון שלישי, במיליוני ₪)



מנורה מבטחים החזקות

נכסים מנוהלים (במיליארדי שקלים)

- קרנות נאמנות
- ופיננסי אחר
- ביטוח
- פנסיה
- גמל




מנורה מבטחים החזקות

מקורות הרווח הכולל לפני מס (ינואר - ספטמבר, במיליוני שקלים)

1-9/2016 ■


1-9/2017 ■



מנורה מבטחים ביטוח

מקורות הרווח הכולל לפני מס (ינואר - ספטמבר, במיליוני ₪)

■ 1-9/2017
■ 1-9/2016



מנורה מבטחים החזקות

מקורות הרווח הכולל לפני מס (יולי - ספטמבר, במיליוני שקלים)

7-9/2016 ■

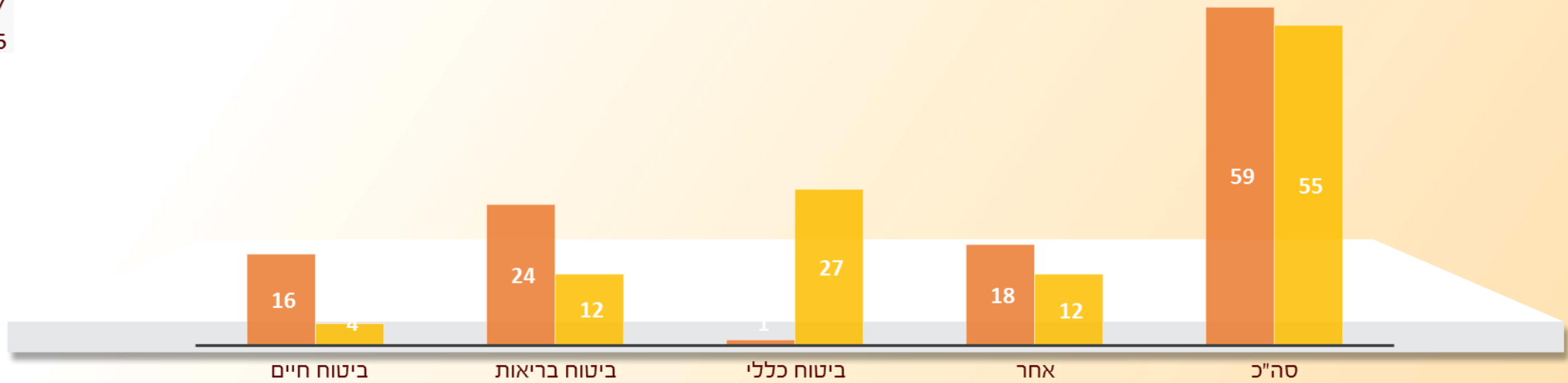
7-9/2017 ■



מנורה מבטחים ביטוח

מקורות הרווח הכולל לפני מס (יולי - ספטמבר, במיליוני ₪)

7-9/2017
7-9/2016

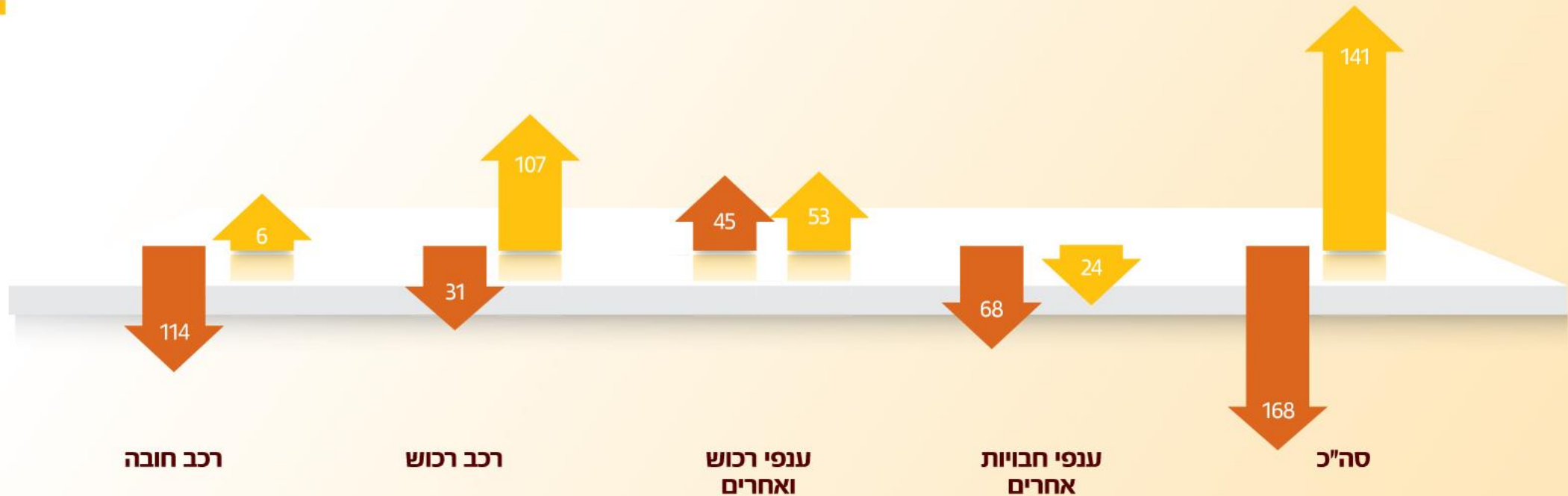


מנורה מבטחים החזקות

ביטוח כללי - רוח כולל לפני מס (במיליוני שקלים)

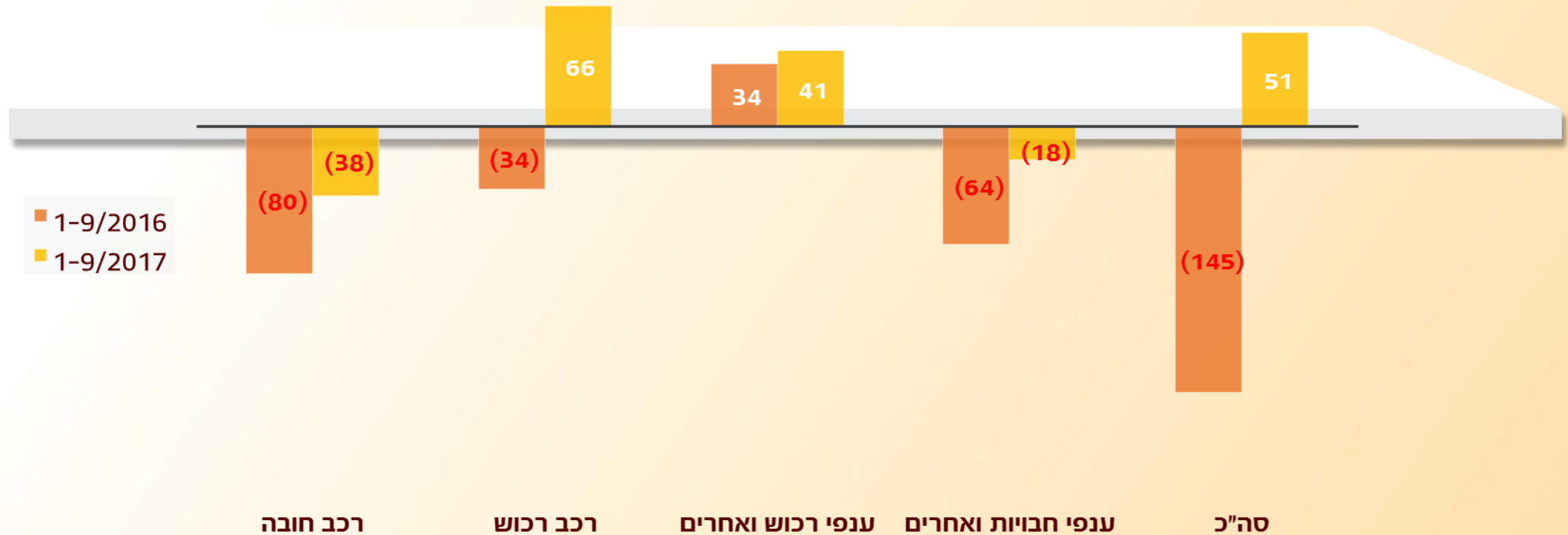
1-9/2016 ■

1-9/2017 ■



מנורה מבטחים ביטוח

ביטוח כללי - רווח כולל לפני מס (במיליוני ₪)



מנורה מבטחים החזקות

ביטוח כללי - רווח כולל לפני מס (במיליוני שקלים)

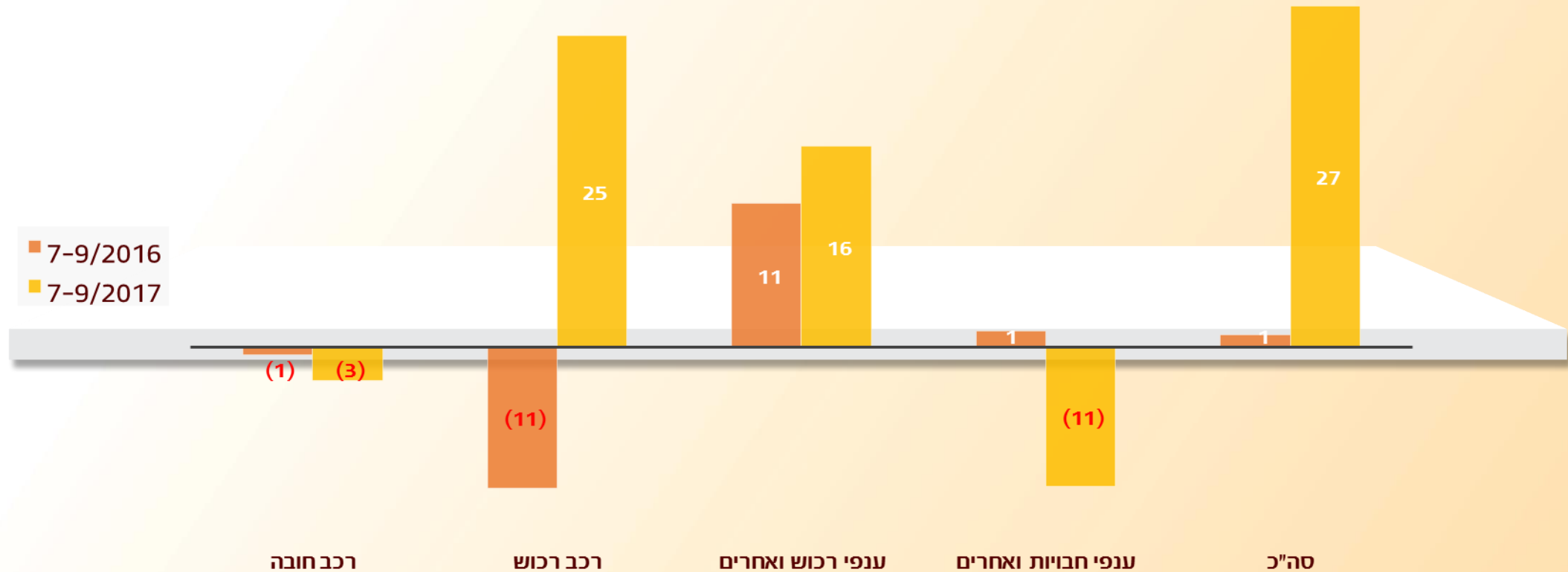
7-9/2016 ■

7-9/2017 ■



מנורה מבטחים ביטוח

ביטוח כללי - רווח כולל לפני מס (במיליוני ₪)




חסכון ארוך טווח

רווח כולל לפני מס (ינואר-ספטמבר, במיליוני שקלים)

1-9/2016 ■

1-9/2017 ■




חסכון ארוך טווח

חסכון כולל לפני מס (יולי-ספטמבר, במיליוני שקלים)

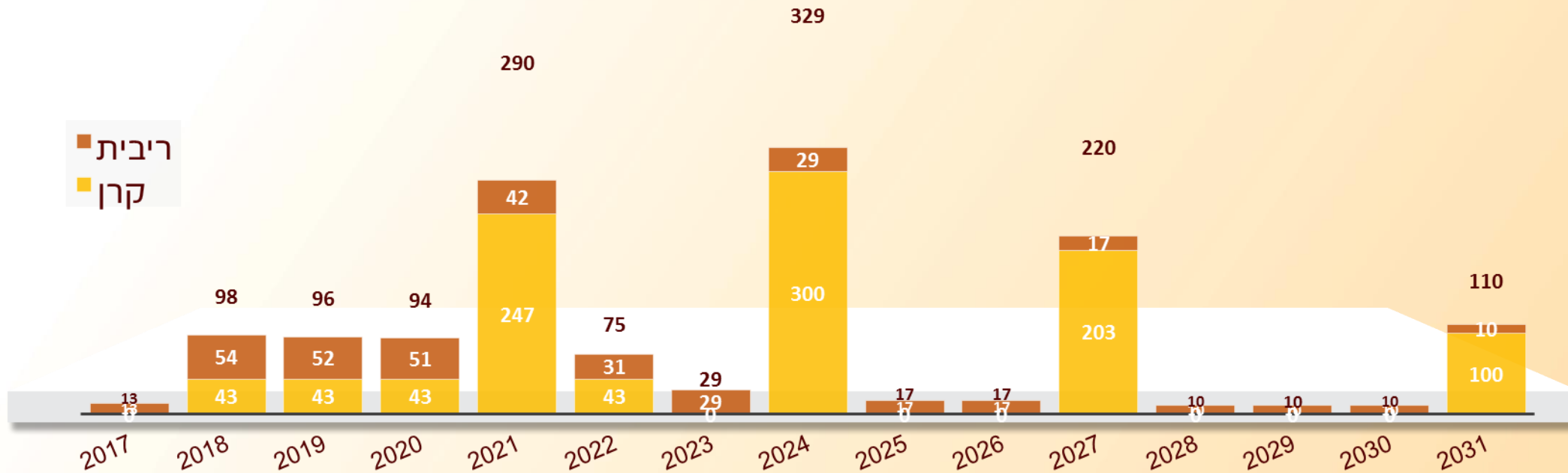
7-9/2016 ■

7-9/2017 ■



מנורה מבטחים ביטוח סולו

פירוט תשלומים (במיליוני ₪)



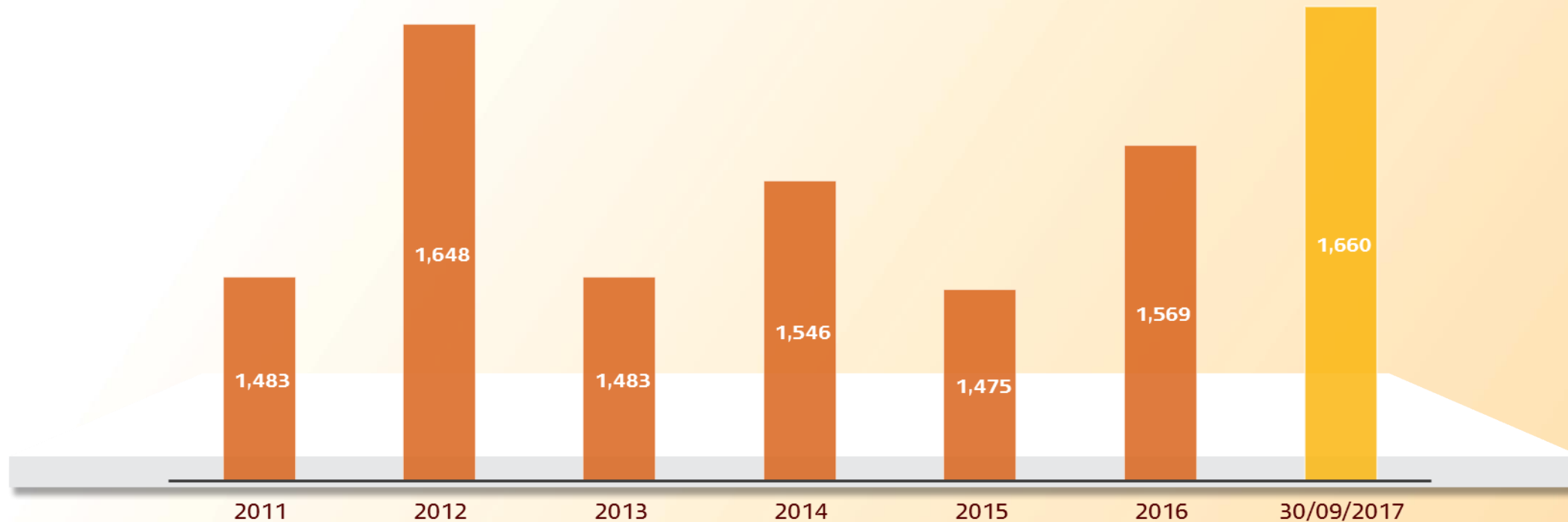
מנורה מבטחים החזקות

התפתחות ההון העצמי המיוחס לבעלי המניות (במיליוני שקלים)



מנורה מבטחים ביטוח

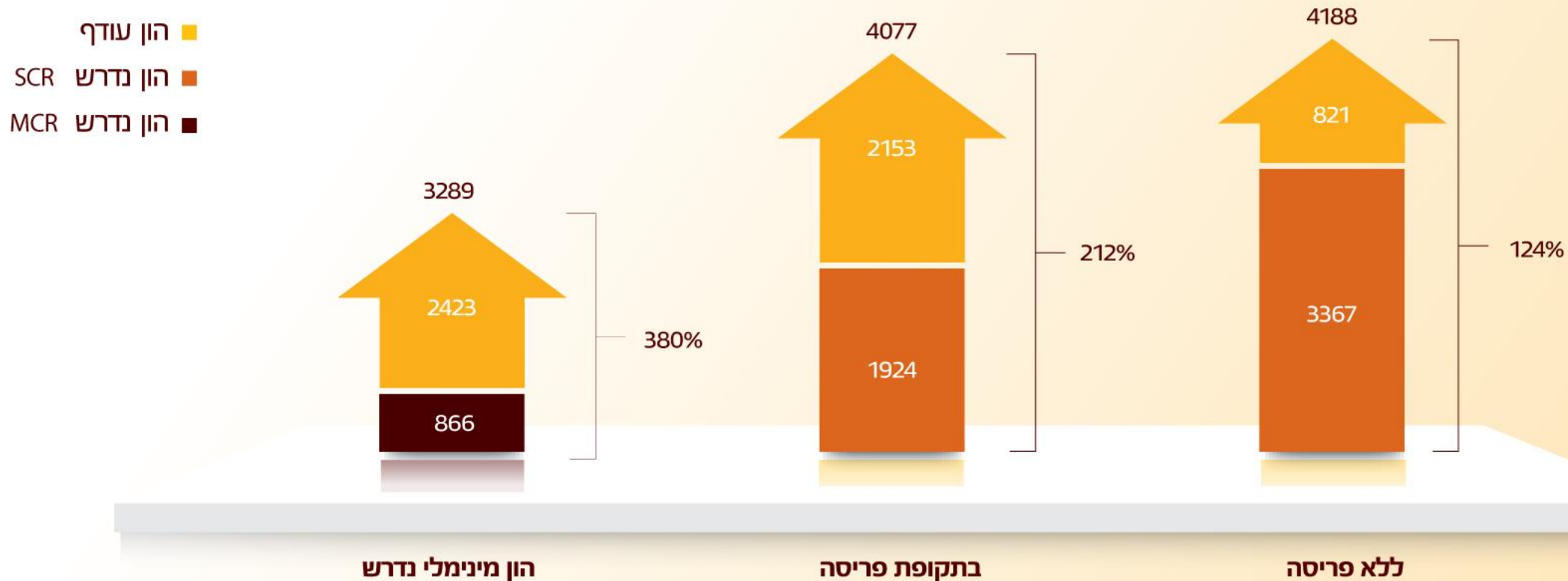
התפתחות ההון העצמי המיוחס לבעלי המניות (במיליוני ₪)



חלוקת דיבידנד	2012	2013	2014	2015	2016	2017
במיליוני ₪	621	409	50	-	-	-

מנורה מבטחים ביטוח

יחס כושר פירעון לפי הסולבנסי 31.12.2016, במיליוני שקלים



מנורה מבטחים ביטוח

השוואת יחס סולוונטיות

חברה	יחס כושר פירעון ליום 31/12/16
מנורה	124%
הראל	123%
כלל	111%
הפניקס	95%
מגדל	93%

מנורה מבטחים ביטוח

משטר כושר פירעון כלכלי של חברות ביטוח

מנורה מבטחים ביטוח עברה למשטר כושר פירעון כלכלי בלבד. החברה הינה היחידה מבין חברות הביטוח הגדולות שעברו למשטר זה. נקבעה כרית ביטחון להון יעד כתנאי לחלוקת דיבידנד. כרית הביטחון מהווה תוספת של 10% מדרישות ההון המלאות לשנת 2017. כרית הביטחון עולה באופן מדורג עד לשיעור של 15% בשנת 2024.



תודה!